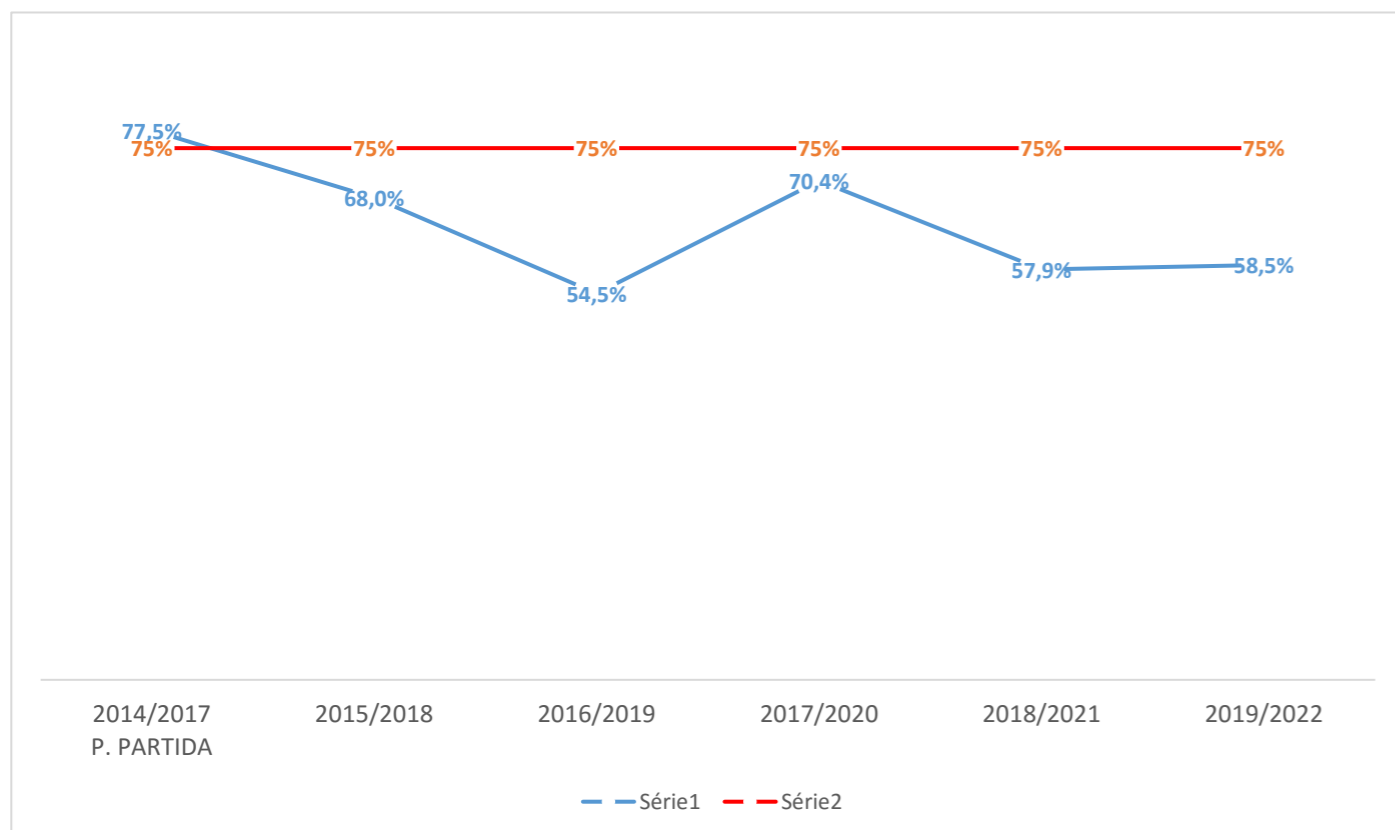


INDICADORES POR CICLO DE FORMAÇÃO

INDICADORES	BREVE DESCRIÇÃO	2014/2017 P. PARTIDA	2015/2018	2016/2019	2017/2020	2018/2021	2019/2022	DESVIO EM RELAÇÃO ÀS METAS 2019/2022	METAS 2018/2021
Indicador 4a)	Conclusão dos cursos	77,5%	68,0%	54,5%	70,4%	57,9%	58,5%	-17,1%	≥ 75,0%
Indicador 5a)1	Total no mercado trabalho	74,2%	96,1%	83,3%	74,0%	72,7%	Em apuramento	-1,5%	Manter nos 74,2%
Indicador 5a)2	Total em prosseguimento estudos	24,2%	3,9%	5,6%	18,0%	24,2%	Em apuramento	-0,8%	25,0%
Indicador 6a)	Diplomados a exercer profissões relacionadas ou não com a área do curso	53,2%	82,4%	69,4%	66,0%	51,5%	Em apuramento	-1,7%	Manter nos 53,2%
Indicador 6b)3	Satisfação dos empregadores	99,3%	100,0%	100,0%	93,8%	100,0%	Em apuramento	10,0%	Manter acima dos 90,0%

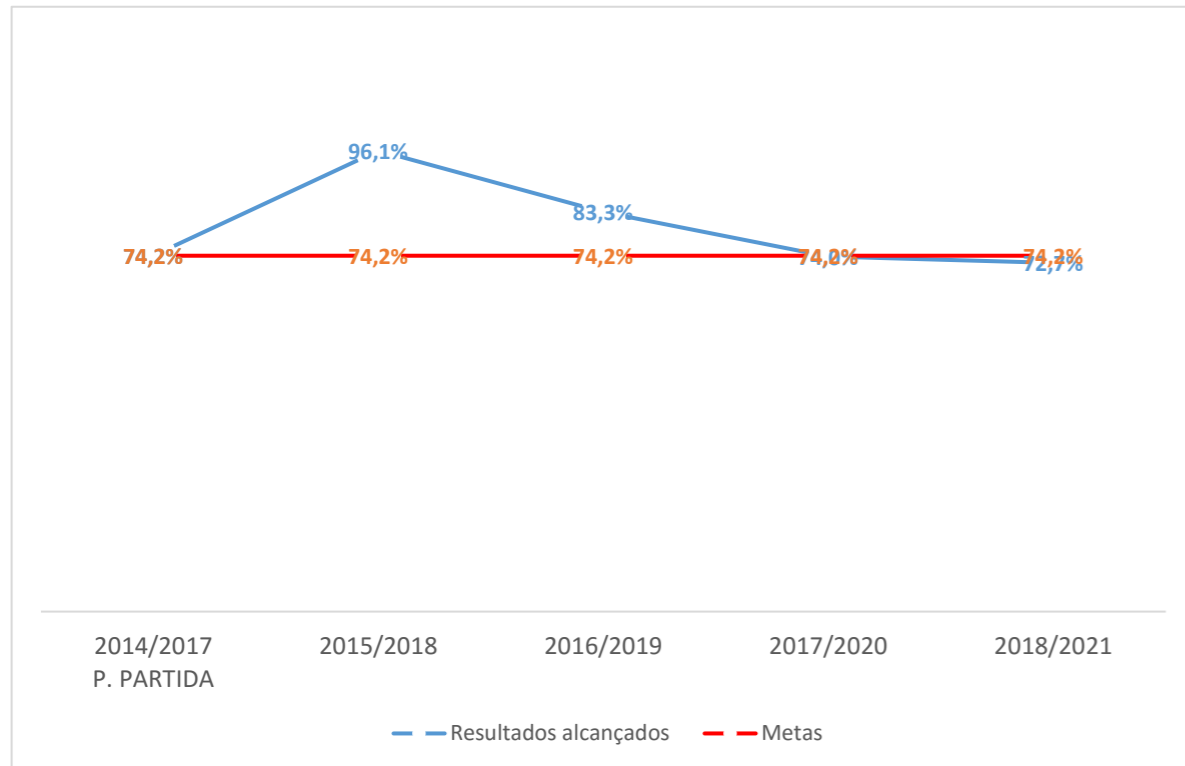
Análise por indicador

Indicador 4a) Conclusão dos cursos



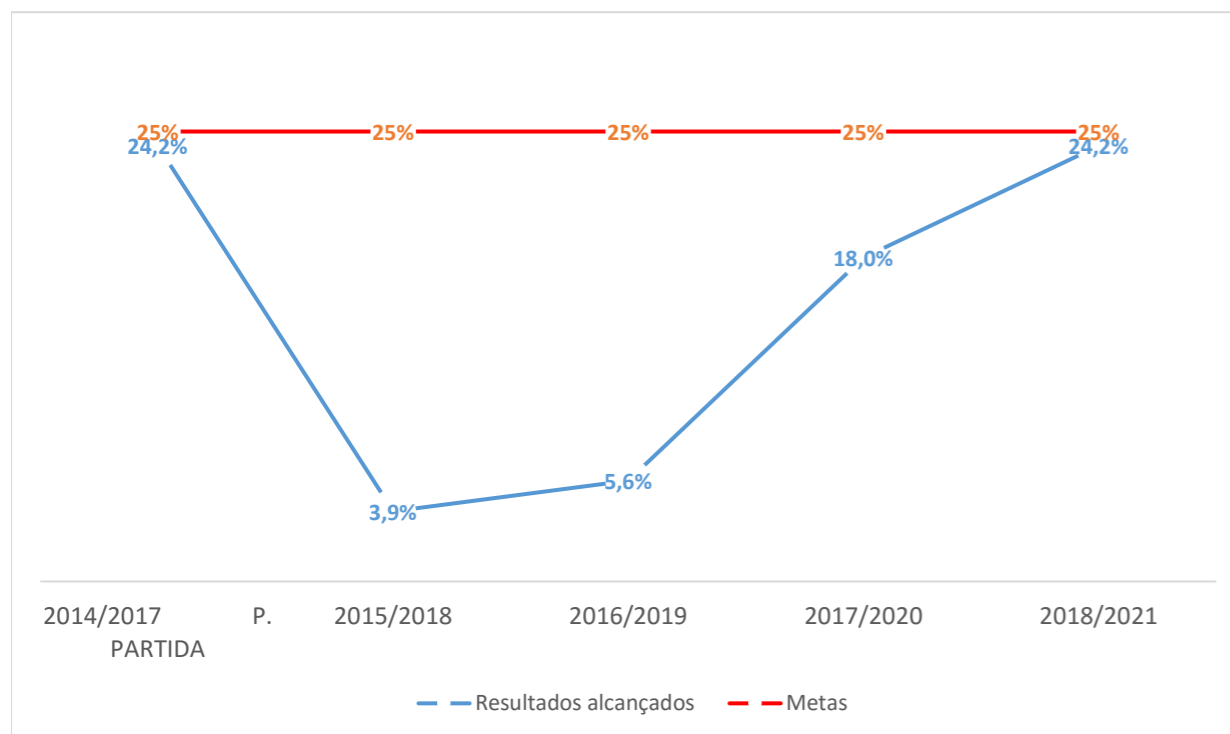
De acordo com a análise realizada ao indicador **4a) Conclusão dos Cursos**, verifica-se que os resultados obtidos por triénio ficaram abaixo da meta estabelecida. Os resultados alcançados oscilam entre os 54% e os 70%. De referir que é um indicador “muito frágil”, pois a dinâmica de estudo e trabalho anteriormente adquiridos pelos alunos, o meio socioeconómico, o apoio dos encarregados de educação e a disponibilidade financeira das famílias, favorece o abandono escolar (indicador intermédio). No novo Projeto Educativo continua a ser um indicador que requer muita atenção. Foram definidas novas metas e um novo conjunto de ações, em resultado da revisão dos procedimentos, de forma a ajudar a inverter esta tendência.

Indicador 5a)1 Total no mercado de trabalho



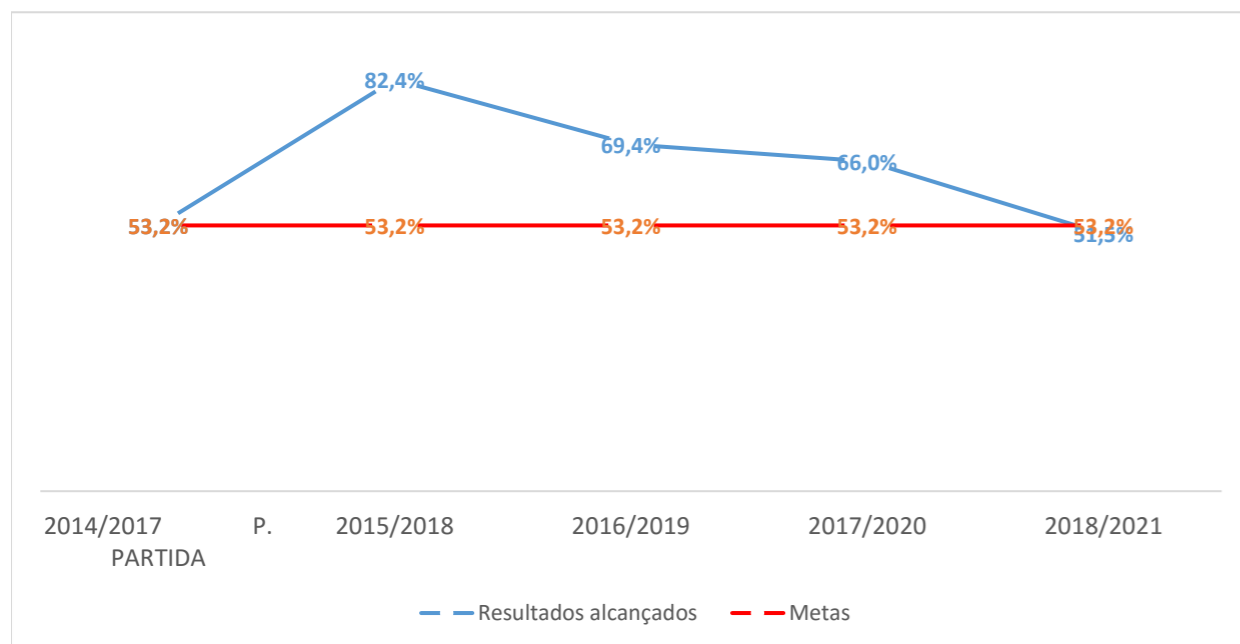
O Indicador **5a)1 Total no mercado de trabalho**, continua a ser bastante favorável. Dos alunos que terminam a sua formação, mais de 70% conseguem ingressar no mercado de trabalho. No último triénio analisado, nota-se uma pequena quebra. Contudo, trata-se de uma variação sem significado.

Indicador 5a)2 Total em prosseguimento de estudos



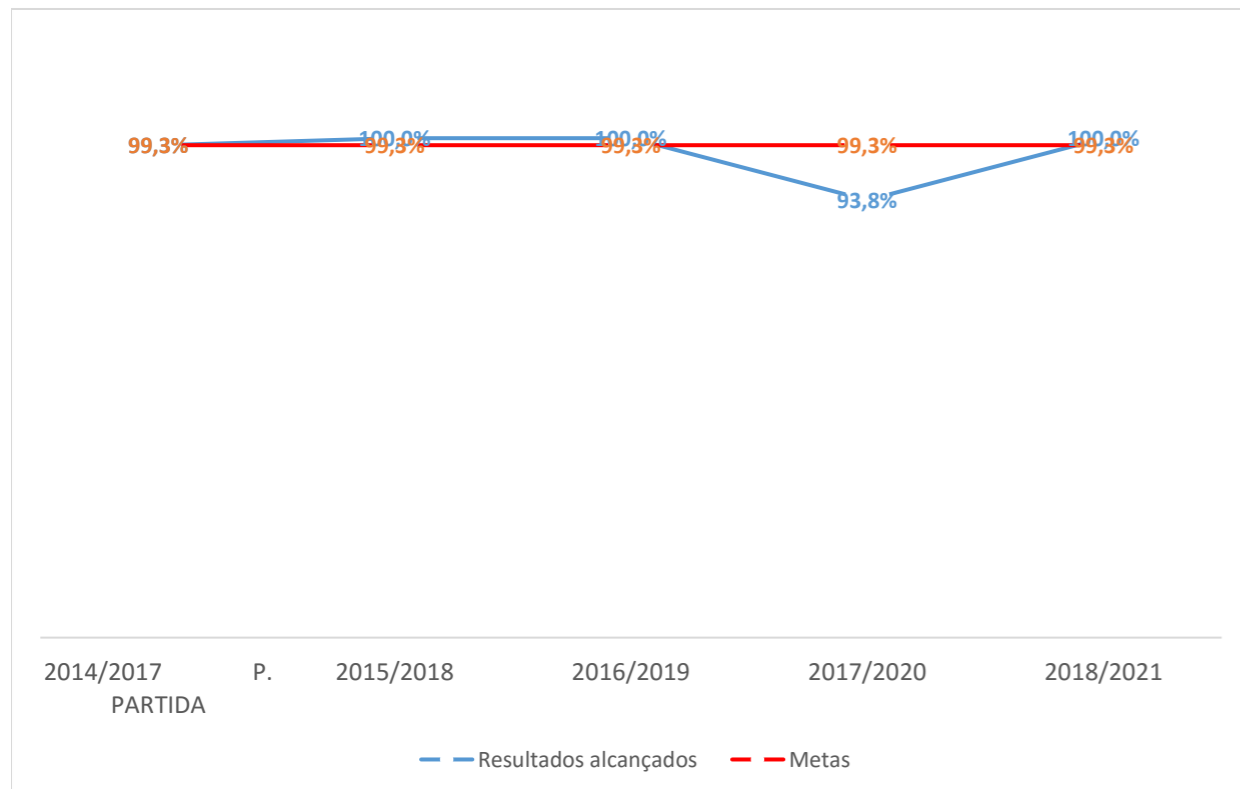
Relativamente ao indicador **5a)2 Total no prosseguimento de estudos**, pode-se verificar que, embora tenha estado em níveis baixos, nota-se um crescimento com tendência para consolidar a meta que se pretende alcançar. É um indicador com muita relevância, pois um dos grandes objetivos estratégicos de Portugal e da União Europeia é aumentar o número de diplomados no ensino superior. Considera-se que as medidas implementadas estão a contribuir, de forma significativa, para alcançar a meta delineada.

Indicador 6 a) Diplomados a exercer profissões relacionadas ou não com a área do curso



A análise dos dados relativos ao Indicador **6 a) Diplomados a exercer profissões relacionadas ou não com a área do curso**, revela-nos que a meta estabelecida tem sido atingida. Contudo, nos últimos triénios analisados, verifica-se um decréscimo no indicador. Este decréscim, é explicado pelo número de alunos que, cada vez mais, prosseguem estudos. Considera-se que as medidas implementadas estão a contribuir, de forma significativa, para alcançar a meta delineada.

Indicador 6 b)3 Satisfação dos empregadores



No que respeita ao Indicador **6 b)3 Satisfação dos empregadores**, é visível que é um indicador completamente consolidado. Embora possam existir pequenas oscilações, a satisfação dos empregadores mantém-se, sempre, acima dos 90%. De salientar que a meta estabelecida é ambiciosa.